

TH NGUYỄN THỊ LANG



CHÀO MỪNG QUÝ THẦY CÔ ĐẾN DỰ GIỜ THĂM LỚP

GVCN: LÊ THÚY EM



KHỞI ĐỘNG




Hoạt động trải nghiệm
Thầy cô giáo của em





Nội dung bài học

1. Kể về những kỉ niệm, việc làm cùng thầy cô giáo.
 2. Viết về thầy cô giáo.
- 

1. Kể về những kỉ niệm, việc làm cùng thầy cô giáo



*Chia sẻ những kỉ niệm,
việc em đã làm
cùng thầy cô giáo.*



Chia sẻ những kỉ niệm, việc em đã làm cùng thầy cô giáo

Gợi ý:

- Tên các thầy cô giáo mà em đã học.
- Những kỉ niệm đáng nhớ của em với thầy cô giáo.
- Những việc em đã làm cùng thầy cô giáo.
- Cảm xúc của em khi cùng tham gia các hoạt động với thầy cô giáo.

**Đóng vai
phóng viên**






Thảo luận nhóm 4

Thảo luận về những việc em muốn thực hiện cùng thầy cô giáo.

Nhóm mình cùng với cô Thu tập văn nghệ chào mừng ngày Nhà giáo Việt Nam.



*1. Kể về những kỉ niệm,
việc làm cùng thầy cô giáo*



2. Viết về thầy cô giáo



Viết về thầy cô giáo của em.





Viết về thầy cô giáo của em.



Gợi ý:

- Xác định những điều em sẽ viết về thầy cô giáo: thông tin cá nhân, đặc điểm, sở thích của thầy cô giáo; những kỉ niệm với thầy cô giáo; những điều thầy cô giáo đã làm cho em;...
- Viết lời giới thiệu về thầy cô giáo.
- Sử dụng màu vẽ hoặc cắt dán để trang trí tạo sự sinh động cho bài viết.

Cô giáo của em




Một câu cô từng nói:
Cô luôn bên cạnh và
sẵn sàng lắng nghe
những chia sẻ của
các em.

- ♥ Cô tên: Đỗ Bích Ngọc
- ♥ Ngày sinh: 9/3
- ♥ Sở thích: đọc sách, nghe nhạc
- ♥ Điều ấn tượng: Cô rất xinh đẹp và duyên dáng. Giọng cô thật nhẹ nhàng, ấm áp.

Em biết ơn cô vì:

- ☆ Cô đã ân cần dạy dỗ em.
- ☆ Cô giúp đỡ khi em gặp khó khăn.



A vibrant, cartoon-style illustration of a landscape. In the top left, a multi-colored rainbow arches over a white cloud. In the top right, a bright yellow sun with rays is visible. The background is a clear blue sky. The foreground consists of rolling green hills and a yellow field with small white flowers. A large, light blue, cloud-shaped speech bubble is positioned on the left side, containing text. To the right of the speech bubble, a wooden signpost with a blank sign is set on a wooden post. The sign is made of several horizontal wooden planks and has two small black dots near the bottom, possibly representing screws or nails.

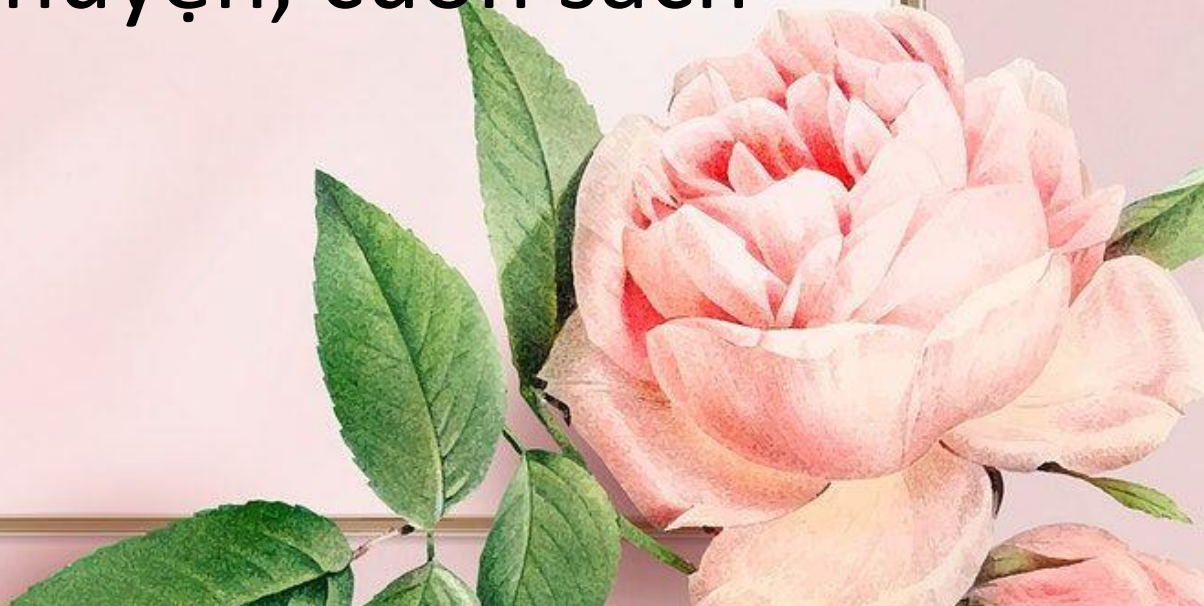
*Giới thiệu bài viết về
thầy cô giáo của em.*

2. Viết về thầy cô giáo





Hoạt động tiếp nối

- Thực hiện những lời nói và việc làm để bày tỏ lòng kính trọng, biết ơn thầy cô giáo.
 - Sưu tầm những câu chuyện, cuốn sách viết về thầy cô giáo.
- 



Cảm ơn quý thầy cô
đã đến dự giờ thăm lớp